รูปที่ 1 บริเวณต้อนรับของโครงการ

รูปที่ 2 เจ้าหน้าที่ทำความสะอาดถนนภายในโครงการ

รูปที่ 3 เจ้าหน้าที่รักษาความปลอดภัยของโครงการ

รูปที่ 4 พื้นที่สีเขียวภายในพื้นที่โครงการ

รูปที่ 4 (ต่อ) พื้นที่สีเขียวภายในพื้นที่โครงการ

รูปที่ 5 ระบบปรับอากาศ แบบระบบ Variable Refrigerant Volume

รูปที่ 6 ถังดักไขมัน

รูปที่ 7 บ่อบำบัดน้ำเสียของโครงการ

รูปที่ 8 ปั๊มดูดน้ำ Reuse

รูปที่ 9 นำน้ำ Reuse รดน้ำต้นไม้ภายในโครงการ

รูปที่ 10 บ่อน้ำบาดาล

รูปที่ 10 (ต่อ) บ่อน้ำบาดาล

รูปที่ 11 ป้ายห้ามเด็ดดอกไม้

รูปที่ 12 ถังขยะภายในโครงการ

รูปที่ 13 พื้นที่จอดรถยนต์ภายในโครงการ

รูปที่ 14 พื้นที่จอดรถบัสภายในโครงการ

รูปที่ 15 ไฟส่องสว่างรอบโครงการ

รูปที่ 15 (ต่อ) ไฟส่องสว่างรอบโครงการ

รูปที่ 16 ป้ายจราจรภายในโครงการ

รูปที่ 17 ระบบผลิตน้ำประปา

รูปที่ 18 บ่อรวบรวมน้ำล้างย้อนของระบบผลิตน้ำประปา (Back wash) และน้ำฝนภายในโครงการ

รูปที่ 19 ถังเก็บน้ำดิบ (Raw water Storage Tank)

รูปที่ 20 ถังเก็บน้ำประปา (Cold water Storage Tank)

รูปที่ 21 ป้ายรณรงค์ให้ใช้น้ำอย่างประหยัด

รูปที่ 22 ห้องพักขยะประตูปิดมิดชิด

รูปที่ 23 ท่อระบายน้ำหน้าห้องพักขยะ

รูปที่ 24 ตู้ควบคุมระบบบำบัดน้ำเสีย

รูปที่ 25 สูบกากตะกอนของโครงการ

รูปที่ 25 (ต่อ) สูบกากตะกอนของโครงการ



รูปที่ 26 เทศบาลตำบลหมูสีเข้ามาจัดเก็บขยะไปกำจัด

รูปที่ 27 รางระบายน้ำฝนรอบโครงการ

รูปที่ 27 (ต่อ) รางระบายน้ำฝนรอบโครงการ

รูปที่ 28 เครื่องปรับอากาศในห้องพักขยะ

รูปที่ 29 แนวรั้วต้นไทรบริเวณห้องพักขยะ

รูปที่ 30 พื้นที่จัดเก็บขยะอันตราย

รูปที่ 30 (ต่อ) พื้นที่จัดเก็บขยะอันตราย

รูปที่ 31 ล้างทำความสะอาดห้องพักขยะ



รูปที่ 32 อาคารโครงการ

รูปที่ 33 อุปกรณ์ประหยัดพลังงานภายในอาคาร เช่น ก๊อกน้ำ ฝักบัว ชักโครก เป็นต้น



รูปที่ 33 (ต่อ) อุปกรณ์ประหยัดพลังงานภายในอาคาร เช่น ก๊อกน้ำ ฝักบัว ชักโครก เป็นต้น



รูปที่ 34 ไฟฟ้าส่องสว่างภายในพื้นที่อาคาร

รูปที่ 35 สวิตช์ไฟ แยกวงจรแสงสว่าง

รูปที่ 36 ป้ายกำชับให้พนักงานปิดไฟทุกครั้งเมื่อไม่ใช้งาน

รูปที่ 37 ป้ายรณรงค์ประชาสัมพันธ์ให้ประหยัดและอนุรักษ์พลังงาน

รูปที่ 38 ถังดับเพลิงแบบมือถือ (Fire Extinguisher)

รูปที่ 39 อุปกรณ์แจ้งเหตุด้วยมือและอุปกรณ์แจ้งเหตุเตือนภัยด้วยเสียง

รูปที่ 40 อุปกรณ์ตรวจจับควัน (Smoke Detector)

รูปที่ 41 อุปกรณ์ตรวจจับความร้อน (Heat Detector)

รูปที่ 42 ป้ายบอกชั้น



รูปที่ 43 ป้ายบอกทางหนีไฟ (Fire Exit)

รูปที่ 44 ไฟส่องสว่างฉุกเฉิน (Emergency Light)

รูปที่ 45 หัวรับน้ำดับเพลิงบริเวณด้านหน้าพื้นที่โครงการ

รูปที่ 46 ตู้สายฉีดน้ำดับเพลิง

รูปที่ 47 ทางหนีไฟ

รูปที่ 48 จุดรวมพล



รูปที่ 49 ซ้อมอพยพหนีไฟ เมื่อวันที่ 17 กันยายน พ.ศ. 2568



รูปที่ 49 (ต่อ) ซ้อมอพยพหนีไฟ เมื่อวันที่ 17 กันยายน พ.ศ. 2568

รูปที่ 50 กล้องวงจรปิด

รูปที่ 50 (ต่อ) กล้องวงจรปิด

รูปที่ 51 สระว่ายน้ำของโครงการ

รูปที่ 52 รางระบายน้ำล้นรอบสระว่ายน้ำ

รูปที่ 53 พนักงานทำความสะอาดสระว่ายน้ำ

รูปที่ 53 (ต่อ) พนักงานทำความสะอาดสระว่ายน้ำ

รูปที่ 54 ทางเดินรอบสระว่ายน้ำ

รูปที่ 55 ป้ายบอกความลึกของสระว่ายน้ำ




รูปที่ 56 แสงสว่างรอบสระว่ายน้ำ



รูปที่ 56 (ต่อ) แสงสว่างรอบสระว่ายน้ำ

รูปที่ 57 ข้อปฏิบัติสำหรับผู้ใช้บริการของสระว่ายน้ำ

รูปที่ 58 ที่ชำระร่างกายประจำสระว่ายน้ำ

รูปที่ 59 สถานที่เก็บสารเคมีและห้องจ่ายสารเคมี

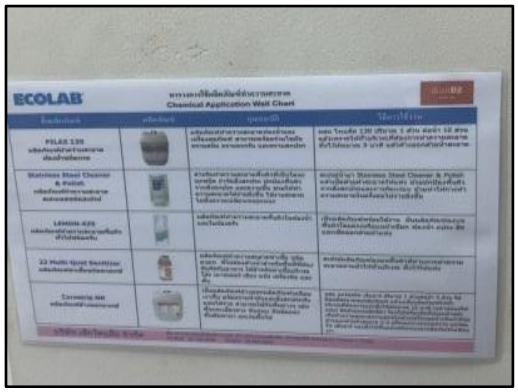

รูปที่ 60 ป้ายข้อปฏิบัติในการทำงานให้ห้องจ่ายสารเคมี



รูปที่ 61 ห้องน้ำ ห้องส้วมแยกจากกัน



รูปที่ 62 พนักงานทำความสะอาดห้องน้ำภายในพื้นที่อาคาร

รูปที่ 63 จุดบริการอาหารแก่ผู้เข้ามาพัก

รูปที่ 64 ฉีดพ่นสัตว์ และแมลงนำโรค

รูปที่ 65 อุปกรณ์ช่วยเหลือชีวิตบริเวณสระว่ายน้ำ

รูปที่ 66 ห้องปฐมพยาบาล

รูปที่ 67 รั้วรอบโครงการ

รูปที่ 68 กระจกภายในโครงการ

รูปที่ 69 ระยะถอยร่นของโครงการ

รูปที่ 70 ม่านประตูหน้าต่างของห้องพัก

รูปที่ 71 ไม้ยืนต้นบริเวณด้านหลังระเบียงอาคาร